

ANEXO VI BALIZAS Y POSTES DIRECCIONALES

Nº MATRICULA SENDERO
PR®-S XX Entre Perrozo y Lerones
30 / 04 / 2018

BALIZAS

Características técnicas:

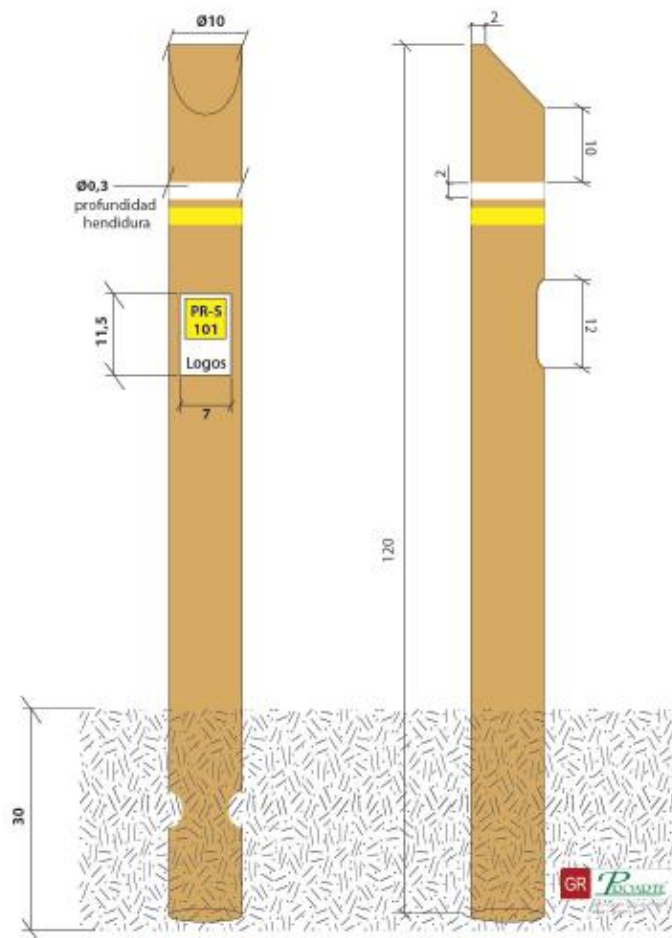
- **Material:** madera de pino tratada en autoclave clase IV, de secciones redondas, con los colores del sendero según corresponda (GR, PR o SL) y las marcas de continuidad, dirección equivocada o cambio de dirección.

- **Dimensiones:** sección redonda. 120 cm de alto x 10 cm de diámetro (30 cm bajo tierra y 80 a la vista). Parte superior en chablán a 45º.

- **Marca de continuidad, cambio de dirección y dirección equivocada** grabadas en bajorrelieve y posteriormente pintadas con pintura ecológica al agua, del color adecuado al tipo de sendero (GR®, PR® o SL®), para garantizar una mayor durabilidad.

- **Hendidura para placa de dibond de 3 mm con impresión en vinilo fundido polimérico y laminado UV.** Debe incluir matrícula de sendero y podría llevar los logotipos de los patrocinadores.

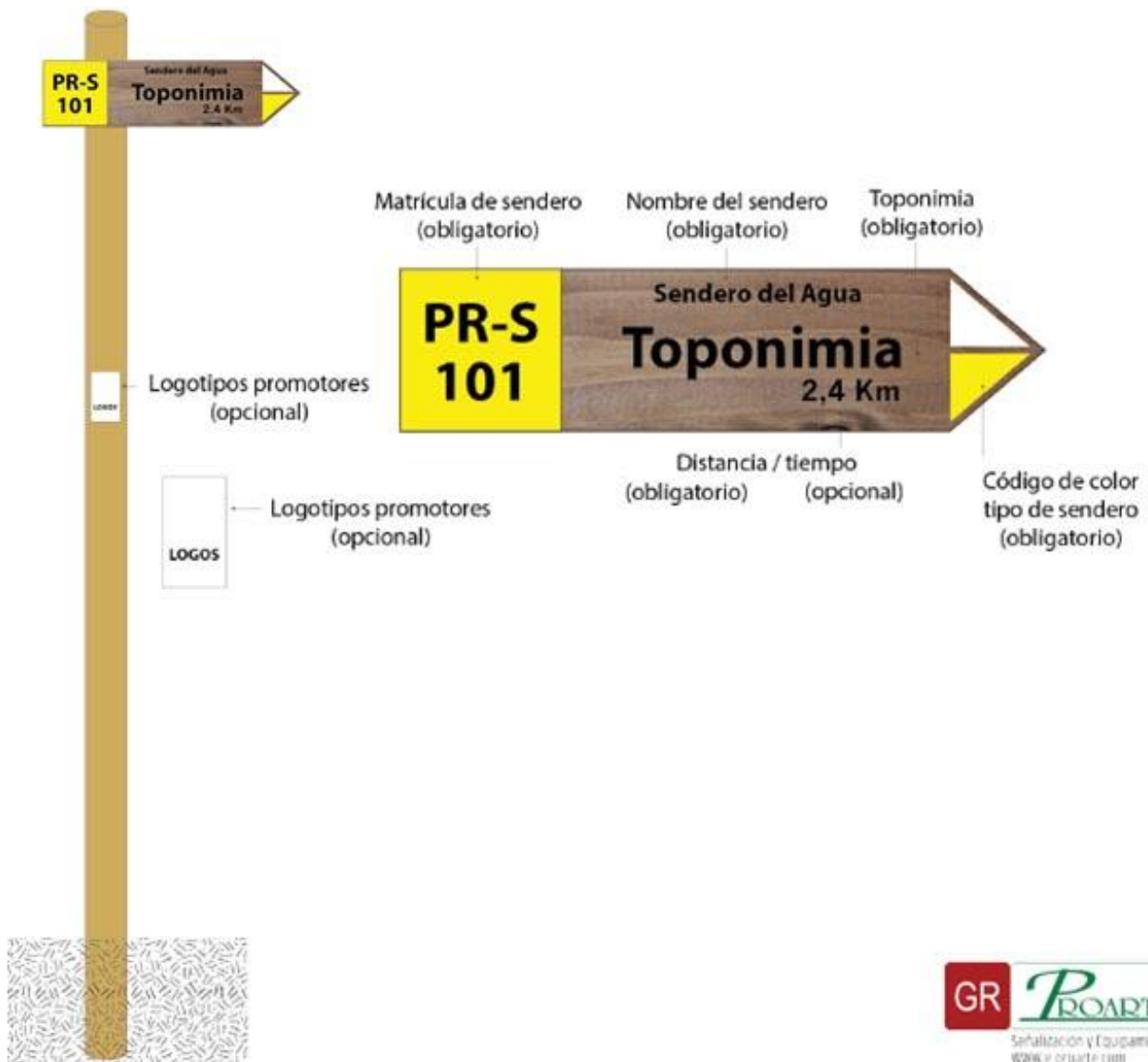
- **Hendidura en la base de la baliza para mayor solidez en su anclaje.**



POSTES DIRECCIONALES

Características técnicas:

- Material: madera de pino de sección redonda y tratada en autoclave clase IV.
- Dimensiones: forma redondeada. 250 cm de alto (1 - 2 flechas), 300 cm (3 - 4 flechas) x 10 cm de diámetro (50 cm bajo tierra). La lama superior indicará el nombre del lugar y otros datos del mismo que se estimen convenientes (con los colores del sendero en el extremo derecho de la misma).



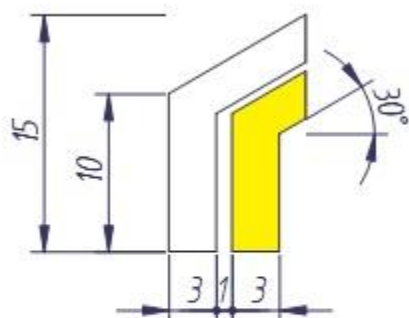
LAMAS Y FLECHAS DIRECCIONALES

Características técnicas:

- **Material:** madera de pino tratada en autoclave clase IV.
- **Dimensiones:** tendrán 60 cm de largo, 15 cm de alto y su grosor dependerá del material de fabricación.
- **La terminación en punta de 9 cm de larga.**
- **En la parte posterior, sobre fondo amarillo, aparece la matrícula del sendero.**
- **En la zona central de la flecha, en la parte superior, el nombre del sendero, en el centro el lugar de destino), y en la parte inferior una indicación de los kilómetros restantes hasta ese lugar.**

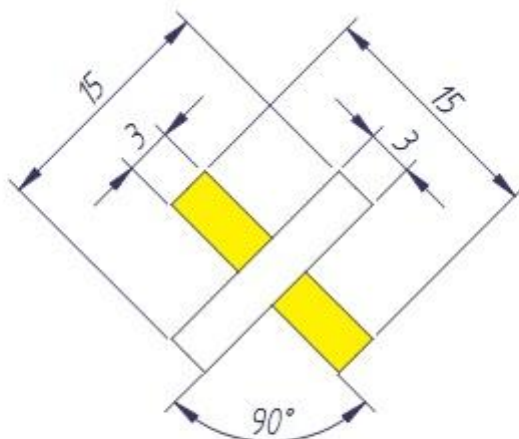


MEDIDAS DE LAS MARCAS HORIZONTALES



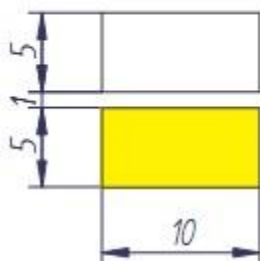
Nota.- Las cotas están en cm.

MARCA DE CAMBIO DE DIRECCIÓN



Nota.- Las cotas están en cm.

MARCA DE DIRECCIÓN EQUIVOCADA



Nota.- Las cotas están en cm.

MARCA DE CONTINUIDAD DE SENDERO