

## ZONA DE ESCALADA TORINA

### ¿CÓMO LLEGAR?

Al pueblo de Bárcena Pie de Concha se llega por la A-67 que une Santander –Palencia, desviándose en la salida 157 para seguir después la N-611 en dirección Reinosa hasta la salida de Bárcena. En el pueblo, coger la carretera hacia la Presa de Alsa y justo antes de las primeras rampas desviarse a la derecha y otro desvío a la izquierda (existen carteles indicadores). La carretera pasa unas casas y se convierte en pista, seguirla hasta el final (merendero con bancos y mesas) en éste lugar se puede aparcar (5 min desde Bárcena). Para evitar molestias a los vecinos es recomendable conducir a baja velocidad.

### TIPO DE ESCALADA

Tres sectores de roca arenisca, que ofrece una escalada con canto, con abundantes techos, lo que obliga a colocar cintas largas para minimizar el roce de la cuerda en algunas vías. El inicio de alguna de las vías atraviesa un estrato de roca mediocre.

Vías de entre 10 y 23 metros de dificultad media y baja en las que se puede practicar un tipo de escalada poco habitual en la región. Existe una pequeña placa de piedra en la base de cada vía, indicando nombre y grado. Orientación sur aunque durante los meses de diciembre y enero las paredes son frías ya que no pega el sol. El ambiente de naturaleza y tranquilidad es inmejorable.

### EQUIPAMIENTO

Todas las vías se encuentran equipadas con parabolt de 10 ó 12 mm y descuelgue con mosquetón. Las vías nº 5, 16, 19 y 23 están desequipadas pero con descuelgue, para escalarlas se necesitan fisureros y friends pequeños y medianos (hasta el nº3).

### CONSEJOS:


- recomendable el uso del casco.
- no dejar basuras, desperdicios, pipas, colillas, etc.
- existe una fuente en la pista de acceso, justo enfrente de la última cabaña.
- en el pueblo tenemos todos los servicios: tienda de alimentación, restaurantes, bares, etc.

**Equipadores:** Sergio Torío y Sergio Vidal. La vía “La Pernía” fue abierta desde abajo por René Canal.

**Colaboradores:** Jose Luis Rebanal, Ricardo Díaz, Jesús Pelayo, Francisco Gutiérrez, Jose Ángel Garrido y Harri.




## SECTOR CAMINO




1. Después de la siesta, V+
2. Yedra, V+
3. Canteras y escombreras, 6c
4. Aprendiz de caras norte, 6a
5. La Pernía, 6a (autoprotección)
6. Signatus, 7a
7. Piloto automático, 6c
8. Coronella, 6b
9. Pequeñita pero brava, 6b
10. Rusco, 6a+
11. Madroño, 6a+/b
12. Aceberas, 6b
13. Pilar central, 6b
14. Soroche, 6b
15. La fontana, 6b
16. Via placer, V (autoprotección)
17. Control machete, 6a

## SECTOR SUPERIOR



18. Torina's reality, 6c+
19. Solitarium, V (autoprotección)
20. Disastroman, 7a/7a+
21. Luciérnaga, 7a+
22. Pranayama, 6b+
23. Espartana, 6b+ (autoprotección)
24. Niño silvestre, V+/6a

## SECTOR RIO



25. El lagarto, 6c
26. El ladrón, 6a+