










PR-S 104 RUTA DEL HAYEDO DE LAS ILCES (PR-
PNPE 26)

horario	3h 35'			1	severidad del medio natural
desnivel de subida	466 m			2	orientacion en el itinerario
desnivel de bajada	466 m			2	dificultad en el desplazamiento
distancia horizontal	10,6 Km			3	cantidad de esfuerzo necesario
tipo de recorrido	Circular				

Condiciones de todo el año, tiempos estimados según criterio MIDE, sin paradas.

Calculado sobre datos de 2019.