










PR®-S 106 MINAS DE ÁNDARA (PR-PNPE 28)

horario	8h			2	severidad del medio natural
desnivel de subida	1154 m			1	orientacion en el itinerario
desnivel de bajada	1154 m			1	dificultad en el desplazamiento
distancia horizontal	28,1 Km			4	cantidad de esfuerzo necesario
tipo de recorrido	Circular				

Condiciones de todo el año, tiempos estimados según criterio MIDE, sin paradas.

Calculado sobre datos de 2019.