












MIDE

Senda de los Riconchos

horario	4h			2	severidad del medio natural
desnivel de subida	497 m			2	orientacion en el itinerario
desnivel de bajada	497 m			3	dificultad en el desplazamiento
distancia horizontal	11,8 Km			3	cantidad de esfuerzo necesario
tipo de recorrido	Circular				

Condiciones de todo el año, tiempos estimados según criterio MIDE, sin paradas.

Calculado sobre datos de 2018.